

HOW TO PLAY MICROGOLF

EXPLORE
NEW ENVIRONMENTS

pit green 
MICRO GOLF

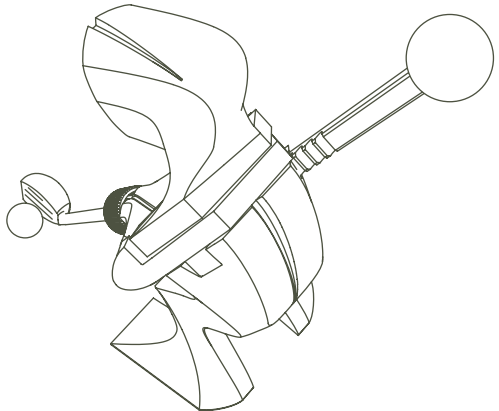


www.pitgreen.com

1 LONGEST DRIVE

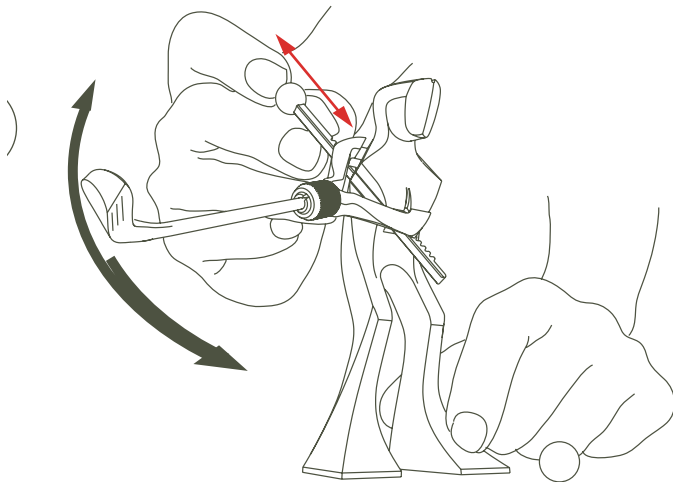
Der Drive ist der Schlag vom Abschlag. Beim Longest Drive handelt es sich um ein Wettspiel bei welchem der Spieler mit dem weitesten Abschlag gewinnt.

Schläger: Driver

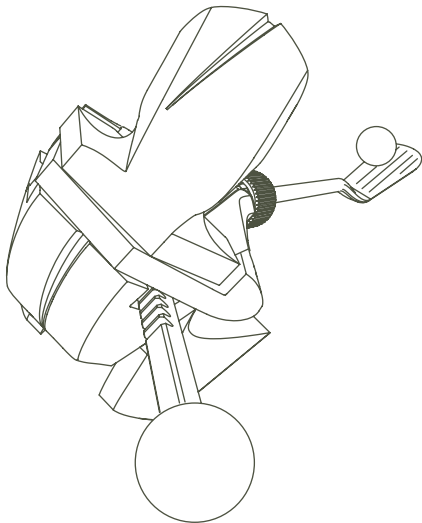


Schlagposition:

Platzieren Sie den Ball minimal vor der Mittelachse
und in der Mitte der Schlägerfläche.



2 HIGHEST PITCH



Der Pitch ist ein kurzer, hoher Schlag mit einem Wedge. Beim Highest Pitch handelt es sich um ein Wettspiel bei welchem der Spieler mit dem höchsten Schlag gewinnt.

Schläger: Wedge

Schlagposition:
Platzieren Sie den Ball hinter der Mittelachse (Merkpunkt Fußkante) und an der vorderen Kante des Wedges.



3 PUTT / CURVE PUTT

Der Schlag auf oder in unmittelbarer Nähe zum Grün wird als Putt bezeichnet. Der Curve Putt ist ein Trickshot, welcher es ermöglicht eine Rechtskurve oder eine Linkskurve zu spielen.




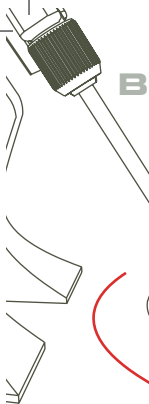
Schläger: Putter

Schlagposition:

A (Putt)

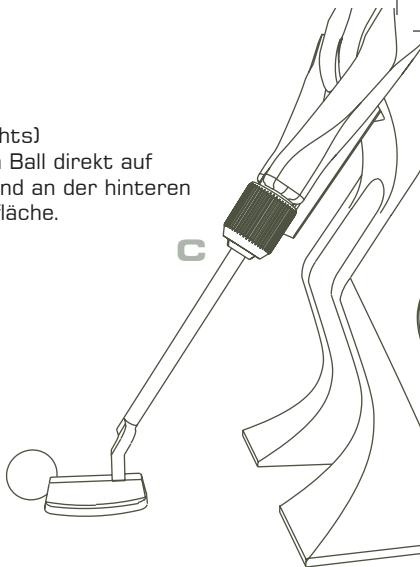
Platzieren Sie den Ball direkt auf der Mittelachse und in der Mitte der Schlägerfläche.





B

B (Curve Putt rechts)
Platzieren Sie den Ball direkt auf der Mittelachse und an der hinteren Kante der Schlagfläche.



C

C (Curve Putt links)
Platzieren Sie den Ball direkt auf der Mittelachse und an der vorderen Kante der Schlagfläche.

4 ON THE FAIRWAY

Der Fairway ist die eigentliche Spielbahn zwischen dem Abschlag und dem Grün.

Schläger: Eisen

Schlagposition:

Platzieren Sie den Ball direkt auf der Mittelachse und zwischen Mitte/vordere Kante der Schlagfläche.

